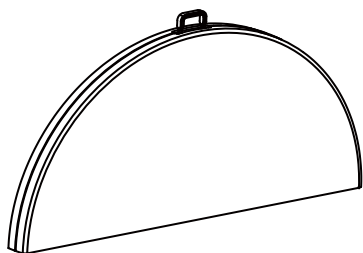



NOTICE DE MONTAGE DE LA TABLE

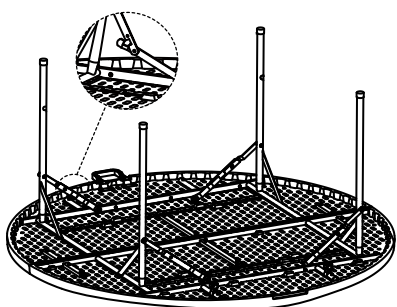
1 Sortir la table du carton et du sachet



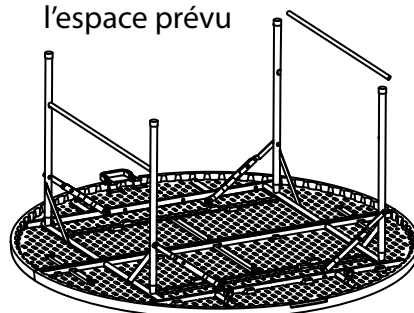
2 Poser la table sur une surface plane et stable et ouvrir la table en deux



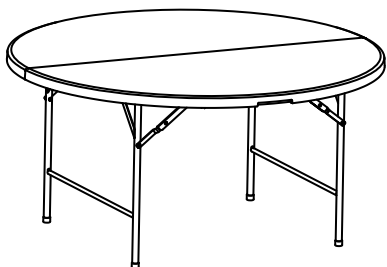
3 Déployer les pieds puis faire pression sur le système de blocage sur chaque pied



4 Ensuite, placer les barres de renforts en sécurisant grâce à l'embout prévu dans l'espace prévu



5 La table est prête à être utilisée



6 À la fin de l'utilisation, stocker la table dans un endroit sec et à l'abri

ATTENTION : La table peut supporter une charge maximale de 150kg répartis.

1. La table doit être montée/démontée par des adultes uniquement.
2. Les enfants doivent être constamment sous surveillance lors de l'utilisation de ce produit.
3. N'installez ni n'utilisez le produit lors de conditions météorologiques défavorables : pluie, neige, brume, grêle, orage, vent fort ...
4. Placez la table sur une surface stable et plane.
5. Tenez le produit éloigné du feu et des sources de chaleur : barbecue, cigarettes...
6. Montez/démontez la table avec précaution afin d'éviter toutes blessures.
7. Le produit doit être rangé dans un endroit sec et à l'abri.
8. Ne pas utiliser de produit abrasif pour le nettoyage de la table.
9. Ne convient pas aux températures hivernales.

SAS France Diffusion - 6B ZA Bel Orme - 22970 PLOUMAGOAR
Assistance téléphonique et par email du lundi au samedi. Showroom ouvert du lundi au samedi sur RDV.
02 96 92 01 95 // contact@france-diffusion.com

Notice SHTABPLT152BLC-VI



FR

Pensez à donner ou recycler.

Association

OU

Déchèterie

<https://www.france-diffusion.com>